



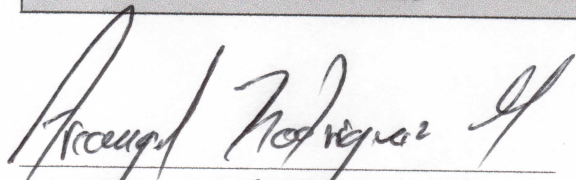
ASOCIACION DE CULTIVADORES DE APIA "ASOAPIA"


NIT: 900,046,921-1

ESTADO DE SITUACION FINANCIERA
DEL 01 DE ENERO AL 31 DE DICIEMBRE DE 2020 Y 2019


(Cifras en Pesos)

Cuenta	Nombre Cuenta	NOTAS	Saldo Actual 2.020,00	Saldo Actual 2.019,00	VARIACION ABSOLUTA	VARIACION PORCENTUAL
ACTIVO CORRIENTE			1.059.912.551,06	810.522.286,30	249.390.264,76	31%
11	EFFECTIVO Y EQUIVALENTE AL EFFECTIVO	1	1.025.572.076,06	490.497.997,30	535.074.078,76	109%
1105	CAJA		12.721.341,88	12.149.116,76	572.225,12	5%
1110	BANCOS Y OTRAS ENTIDADES		992.111.943,25	457.772.880,45	534.339.062,80	117%
1120	CUENTAS DE AHORRO		20.738.790,93	20.576.000,09	162.790,84	1%
12	INVERSIONES	2	6.811.426,00	6.019.636,00	791.790,00	13%
1295	OTRAS INVERSIONES		6.811.426,00	6.019.636,00	791.790,00	13%
13	CUENTAS POR COBRAR INT FIN	3	27.529.049,00	314.004.653,00	-286.475.604,00	-91%
1330	ANTICIPOS Y AVANCES		20.678.691,00	14.004.653,00	6.674.038,00	48%
1370	PRESTAMOS A PARTICULARES		6.850.358,00	300.000.000,00	-293.149.642,00	-98%
ACTIVO NO CORRIENTE			1.088.288.286,87	836.703.746,29	251.584.540,58	30%
13	OTRAS CUENTAS POR COBRAR	4	947.584.659,87	823.881.259,29	123.703.400,58	15%
1325	CUENTAS POR COBRAR A ASOCIADOS		646.950.578,36	782.453.304,29	-135.502.725,93	-17%
1365	CUENTAS POR COBRAR A ATRABAJADORES		39.026.936,00	40.682.072,00	-1.655.136,00	-4%
1370	PRESTAMOS A PARTICULARES		300.000.000,00	9.788.379,70	290.211.620,30	
1399	DETERIORO		-38.392.854,49	-9.042.496,70	-29.350.357,79	325%
14	INVENTARIOS	5	125.545.597,00	0,00	125.545.597,00	
1435	INVENTARIO DE PRODUC NO FABR		125.545.597,00	0,00	125.545.597,00	
15	PROPIEDADES, PLANTA Y EQUIPO	6	6.306.485,00	8.142.487,00	-1.836.002,00	-23%
1524	EQUIPO DE OFICINA		6.930.894,00	6.930.894,00	0,00	0%
1528	EQUIPOS DE COMPUTACION Y COMUNICACION		22.581.033,00	22.581.033,00	0,00	0%
1592	DEPRECIACION ACUMULADA		-23.205.442,00	-21.369.440,00	-1.836.002,00	9%
17	GASTOS PAGADOS POR ANTICIPADO	7	8.851.545,00	4.680.000,00	4.171.545,00	89%
1710	CARGOS DIFERIDOS		8.851.545,00	4.680.000,00	4.171.545,00	89%
TOTAL ACTIVOS			2.148.200.837,93	1.647.226.032,59	500.974.805,34	30%


ARCANGEL DE JESÚS RODRIGUEZ MORALES
 Representante Legal


HECTOR JAIME MORALES LÓPEZ
 Contador Público T.P. 78908-T

NOTA: LAS REVELACIONES HACEN PARTE INTEGRAL DE LOS ESTADOS FINANCIERO


MARÍA ALICIA BUITRAGO MUÑOZ
 Revisora Fiscal T.P. 163595-T



ASOCIACION DE CULTIVADORES DE APIA "ASOAPIA"

NIT: 900,046,921-1

ESTADO DE SITUACION FINANCIERA
DEL 01 DE ENERO AL 31 DE DICIEMBRE DE 2020 Y 2019

(Cifras en Pesos)

Cuenta	Nombre Cuenta	NOTAS	Saldo Actual 2.020,00	Saldo Actual 2.019,00	VARIACION ABSOLUTA	VARIACION PORCENTUAL
PASIVO CORRIENTE			1.187.526.633,56	735.536.443,28	451.990.190,28	61%
22	PROVEEDORES	8	176.144.993,00	0,00	176.144.993,00	
2205	NACIONALES		176.144.993,00	0,00	176.144.993,00	
23	CUENTAS POR PAGAR	8	21.001.543,00	1.749.256,00	19.252.287,00	1101%
2335	COSTOS Y GASTOS POR PAGAR		13.500.000,00	0,00	13.500.000,00	
2365	RETENCIÓN EN LA FUENTE		2.953.643,00	13.410,00	2.940.233,00	21926%
2370	APORTES Y RETENCIONES NOMINA		1.705.900,00	0,00	1.705.900,00	
2380	ACREEDORES VARIOS		2.842.000,00	1.735.846,00	1.106.154,00	64%
24	IMPUESTO POR PAGAR	8	2.610.000,00	0,00	2.610.000,00	
2404	DE RENTA Y COMPLEMENTARIO		2.610.000,00	0,00	2.610.000,00	
25	OBLIGACIONES LABORALES	9	20.604.872,00	14.659.291,00	5.945.581,00	41%
2505	SALARIOS POR PAGAR		13.703.847,00	6.964.464,00	6.739.383,00	97%
2515	INTERESES CESANTIAS		0,00	835.735,00	-835.735,00	
2525	VACACIONES CONSOLIDADAS		6.901.025,00	6.859.092,00	41.933,00	1%
26	FONDOS SOCIALES	10	275.438.350,06	245.062.327,73	30.376.022,33	12%
2695	FONDOS SOCIALES		275.438.350,06	245.062.327,73	30.376.022,33	12%
28	OTROS PASIVOS	11	691.726.875,50	474.065.568,55	217.661.306,95	46%
2805	ANTICIPOS Y AVANCES RECIBIDOS		21.345.724,93	15.709.685,00	5.636.039,93	36%
2815	INGRESOS RECIBIDOS PARA TERCEROS		670.381.150,57	458.355.883,55	212.025.267,02	46%
TOTAL PASIVOS			1.187.526.633,56	735.536.443,28	451.990.190,28	61%
3 PATRIMONIO						
31	CAPITAL SOCIAL	12	5.852.800,00	5.852.800,00	0,00	0%
3125	INVERSION SUPLEMENTARIA AL CAPITAL		5.491.800,00	5.491.800,00	0,00	0%
3140	FONDO SOCIAL		361.000,00	361.000,00	0,00	0%
33	RESERVAS	12	876.837.698,90	869.614.347,30	7.223.351,60	1%
3305	RESERVAS OBLIGATORIAS		17.311.390,45	10.088.038,85	7.223.351,60	
3315	RESERVAS OCASIONALES		859.526.308,45	859.526.308,45	0,00	0%
34	REVALORIZACION DE PATRIMONIO	12	105.684,00	105.684,00	0,00	
3405	DE CAPITAL SOCIAL		105.684,00	105.684,00	0,00	
36	RESULTADO DEL EJERCICIO	18	77.878.021,47	36.116.758,01	41.761.263,46	116%
3605	UTILIDAD DEL EJERCICIO		77.878.021,47	36.116.758,01	41.761.263,46	116%
TOTAL PATRIMONIO			960.674.204,37	911.689.589,31	48.984.615,06	5%
TOTAL PASIVO MAS PATRIMONIO			2.148.200.837,93	1.647.226.032,59	500.974.805,34	30%

Arcangel Rodriguez Morales
ARCANGEL DE JESÚS RODRIGUEZ MORALES
 Representante Legal

Jenny
HECTOR JAIME MORALES LOPEZ
 Contador Público T.P. 78908-T

Maria Alicia Buitrago Muñoz
MARIA ALICIA BUITRAGO MUÑOZ
 Revisora Fiscal T.P. 163595-T

NOTA: LAS REVELACIONES HACEN PARTE INTEGRAL DE LOS ESTADOS FINANCIERO





ASOCIACION DE CULTIVADORES DE APIA "ASOAPIA"
NIT: 900,046,921-1
ESTADO DE RESULTADOS COMPARATIVO
DEL 01 DE ENERO AL 31 DE DICIEMBRE DE 2020 Y 2019
(Cifras en Pesos)


Cuenta	Nombre Cuenta	NOTAS	Saldo Actual 2.020	Saldo Actual 2.019	VARIACION ABSOLUTA	VARIACION PORCENTUAL
4	INGRESOS					
41	OPERACIONALES	13	4.128.056.556	146.947.437	3.981.109.119	2709%
4135	COMERCIO AL POR MAYOR Y POR MENOR		3.879.364.764	0	3.879.364.764	
4170	OTRAS ACTIVIDADES DE SERVICIOS COMUNITARIOS, SOCIALES Y PERS		248.691.792	146.947.437	101.744.355	69%
42	GANACIAS / OTROS INGRESOS	14	65.233.500	54.937.717	10.295.783	19%
4210	FINANCIEROS		24.550.299	31.299.336	-6.749.037	-22%
4250	RECUPERACIONES		3.988.992	4.107.048	-118.056	-3%
4295	DIVERSOS		36.694.209	19.531.333	17.162.876	88%
TOTAL INGRESOS			4.193.290.056	201.885.154	3.991.404.902	1977%

5	EGRESOS					
51	OPERACIONALES DE ADMINISTRACION	15	210.556.829	154.797.331	55.759.499	36%
5105	SUELDOS		108.708.549	100.046.789	8.661.760	9%
5110	HONORARIOS		30.424.990	27.696.710	2.728.281	10%
5115	IMPUESTOS		557.981	2.629.566	-2.071.585	-79%
5120	ARRENDAMIENTOS		11.660.772	144.691		
5125	CONTRIBUCIONES Y AFILIACIONES		1.000.431	1.354.320	-353.889	-26%
5135	SERVICIOS		3.854.371	2.147.250	1.707.121	80%
5140	GASTOS LEGALES		1.703.600	1.858.800	-155.200	-8%
5145	MANTENIMIENTO Y REPARACIONES		1.373.000	775.000	598.000	77%
5150	ADECUACION E INSTALACION		1.421.200	3.000	1.418.200	47273%
5160	DEPRECIACIONES		2.395.002	2.687.754	-292.752	-11%
5165	AMORTIZACIONES		1.497.857	537.745	960.112	179%
5195	DIVERSOS		14.725.093	14.915.706	-190.613	-1%
5199	DETERIORO		31.233.983	0	31.233.983	
52	OPERACIONALES DE VENTAS	16	60.000	100.000	-40.000	-40%
5235	SERVICIOS		20.000	0	20.000	
5295	DIVERSOS		40.000	100.000	-60.000	-60%
53	OTROS GASTOS	16	21.550.998	9.917.065	11.633.933	117%
5305	FINANCIERO		17.642.001	8.172.752	9.469.249	116%
5315	GASTOS EXTRAORDINARIOS		2.679.629	1.744.313	935.316	54%
5395	GASTOS DIVERSOS		1.229.368	0	1.229.368	
54	IMPUESTO DE RENTA Y COMPLEMENTARIOS	16	3.783.000	954.000	2.829.000	297%
5405	IMPUESTO DE RENTA		3.783.000	954.000	2.829.000	297%
6	COSTO DE PRODUCCION Y VENTAS	17	3.879.461.207	0	3.879.461.207	
61	COSTO DE VENTA		3.879.461.207	0	3.879.461.207	
6135	COMERCIO AL POR MAYOR Y POR MENOR		3.863.018.207	0	3.863.018.207	
6145	COSTO TRANSPORTE		16.443.000	0	16.443.000	
TOTAL GASTOS			4.115.412.034	165.768.396	3.949.643.639	2383%

UTILIDAD DEL EJERCICIO		18	77.878.021	36.116.758	41.761.263	116%
-------------------------------	--	----	-------------------	-------------------	-------------------	-------------


ARCANGEL DE JESUS RODRIGUEZ MORALES
Representante Legal


HECTOR JAIME MORALES LOPEZ
Contador Público T.P. 78908-T


MARIA ALICIA BUITRAGO MUNOZ
Revisora Fiscal T.P. 163595-T

NOTA: LAS REVELACIONES HACEN PARTE INTEGRAL DE LOS ESTADOS FINANCIERO



ASOCIACION DE CULTIVADORES DE APIA "ASOAPIA"

NIT: 900,046,921-1

ESTADO DE FLUJO DE EFECTIVO

A DICIEMBRE 31 DE 2020

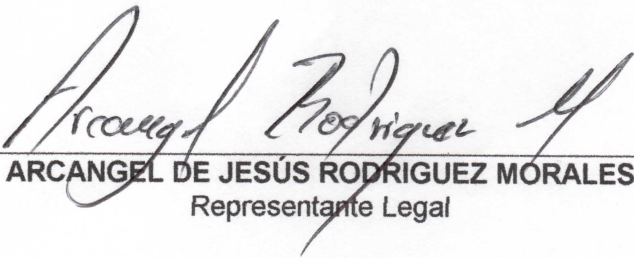
(Cifras en Pesos)


SALDO EFECTIVO A DIC 31/2017	\$ 12.149.116,76
-------------------------------------	-------------------------

ACTIVIDADES DE FINANCIACIÓN		\$ 963.876.629,18
AUMENTO DE PASIVOS	\$ 452.825.925,28	
AUMENTO DE PATRIMONIO	\$ 48.984.615,06	
DISMINUCIÓN DE ACTIVOS	\$ 462.066.088,84	

ACTIVIDADES DE INVERSIÓN		\$ -963.304.404,06
AUMENTO DE ACTIVOS	\$ 962.468.669,06	
DISMINUCIÓN DE PASIVOS	\$ 835.735,00	
DISMINUCIÓN DEL PATRIMONIO	\$ 0,00	

SALDO EFECTIVO A DIC 31/2020	\$ 12.721.341,88
-------------------------------------	-------------------------


ARCANGEL DE JESÚS RODRIGUEZ MORALES
Representante Legal


HECTOR JAIME MORALES LÓPEZ
Contador Público T.P. 78908-T


MARÍA ALICIA BUITRAGO MUÑOZ
Revisora Fiscal T.P. 163595-T



ASOCIACION DE CULTIVADORES DE APIA "ASOAPIA"

NIT: 900,046,921-1

ESTADO DE CAMBIOS EN EL PATRIMONIO DE LOS ASOCIADOS

A DICIEMBRE 31 DE 2020

(Cifras en Pesos)


FONDO SOCIAL	
Saldo al inicio del periodo	5.852.800,00
Aumento del periodo	0,00
Inversión Suplementaria al Capital	0,00
Disminución del Periodo	0,00
SALDO AL FINAL DEL PERIODO	5.852.800,00


RESERVAS	
Saldo al inicio del periodo	876.837.698,90
Aumento del periodo	0,00
Disminución del Periodo	0,00
SALDO AL FINAL DEL PERIODO	876.837.698,90


REVALORIZACION DEL PATRIMONIO	
Saldo al inicio del periodo	105.684,00
Aumento del periodo	0,00
Disminución del Periodo	0,00
SALDO AL FINAL DEL PERIODO	105.684,00

BENEFICIOS NETOS	
Saldo al inicio del periodo	36.116.758,01
Aumento del periodo	0,00
Disminución del Periodo	41.761.263,46
SALDO AL FINAL DEL PERIODO	77.878.021,47

TOTAL PATRIMONIO A DIC 31 DE 2020	960.674.204,37
--	-----------------------


ARCANGEL DE JESÚS RODRIGUEZ MORALES
Representante Legal


HECTOR JAIME MORALES LÓPEZ
Contador Público T.P. 78908-T


MARÍA ALICIA BUITRAGO MUÑOZ
Revisora Fiscal T.P. 163595-T